

Cassa Integrazione Guadagni

1. Il trend (1995-2008)

La Cassa Integrazione Guadagni costituisce un intervento di sostegno al reddito per lavoratori e aziende in difficoltà, garantendo al lavoratore un reddito sostitutivo della retribuzione. Le tipologie di interventi sono diverse, a seconda degli eventi da fronteggiare:

- situazioni temporanee di crisi dell'attività produttiva e/o crisi di mercato (interventi ordinari)
- ristrutturazioni, riorganizzazioni e riconversioni aziendali; crisi aziendali di particolare rilevanza sociale (interventi straordinari)

Le variabili considerate ai fini del commento consistono nelle ore concesse, non risultando significativa una analisi sul monte ore richiesto, né statisticamente attendibile quella sul numero delle persone coinvolte, dal momento che esistono forme di integrazione che prevedono la rotazione delle persone e dei periodi. Nella osservazione dei dati occorre peraltro aver presente che, in considerazione dell'iter che le richieste di integrazione presentate dalle aziende debbono effettuare, l'indicatore delle ore concesse riguarda evidentemente situazioni di crisi precedenti rispetto al periodo in cui la richiesta viene accolta e l'integrazione effettuata.

Dall'analisi delle dinamiche relative al periodo 1995/2008 in Liguria si evidenzia una flessione delle ore di Cassa Integrazione Guadagni del 63,3% contro il -25,6% nazionale.

Analizzando le diverse tipologie di intervento si osserva come in Liguria le variazioni siano tutte di segno negativo. Interessante rilevare come il 2008 sia stato l'anno nero dell'edilizia tanto che, se dal 1995 al 2007 le ore di CIG sono scese del - 40% circa, la flessione 1995/2008 è risultata invece decisamente più contenuta (-1,8%).

Da segnalare come in Italia gli interventi ordinari, contrariamente a quanto avviene in Liguria, siano in crescita del 36,3%.

Tab. 1 - ANDAMENTO DELLA CASSA INTEGRAZIONE GUADAGNI IN LIGURIA E ITALIA

1995 - 2008

(valori assoluti in migliaia di ore)

LIGURIA				
Tipologia di intervento	1995	2008	Variazioni 2008/95	
			V.A.	V. %
Interventi ordinari	1.770.168	627.337	-1.142.831	-64,6%
Interventi straordinari	9.481.675	2.555.801	-6.925.874	-73,0%
Interventi in Edilizia	1.544.862	1.516.820	-28.042	-1,8%
Totale generale	12.796.705	4.699.958	-8.096.747	-63,3%
ITALIA				
Tipologia di intervento	1995	2008	Variazioni 2008/95	
			V.A.	V. %
Interventi ordinari	57.899.359	78.940.816	21.041.457	36,3%
Interventi straordinari	207.165.338	109.880.891	-97.284.447	-47,0%
Interventi in Edilizia	34.801.708	34.339.829	-461.879	-1,3%
Totale generale	299.866.405	223.161.536	-76.704.869	-25,6%

Fonte: Agenzia Liguria Lavoro - O.M.L. - Elaborazioni su dati INPS

Rispetto alle tipologie di intervento, sia in Italia che in Liguria, le ore concesse si concentrano prevalentemente negli interventi straordinari, anche se nel 2008 in Italia sale l'incidenza degli interventi ordinari. Facendo un raffronto tra il 1995 e il 2008 vediamo come in Italia aumenti il peso degli interventi ordinari che passa dal 19,3% al 35,4% e degli interventi in edilizia che dall'11,6% passano al 15,4%. In Liguria il peso degli interventi in edilizia cresce in maniera ancora più considerevole (dal 12,1% al 32,3%), mentre gli interventi straordinari riducono la loro incidenza e quelli ordinari rimangono sostanzialmente stabili.

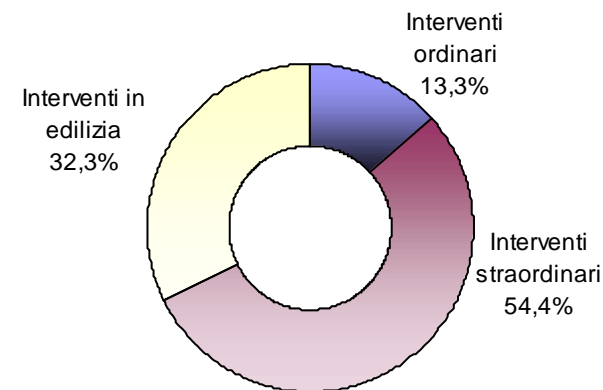
Tab. 2 - CASSA INTEGRAZIONE GUADAGNI - INCIDENZA PERCENTUALE PER TIPO DI INTERVENTO

**IN LIGURIA E IN ITALIA
1995 - 2008**
(valori percentuali)

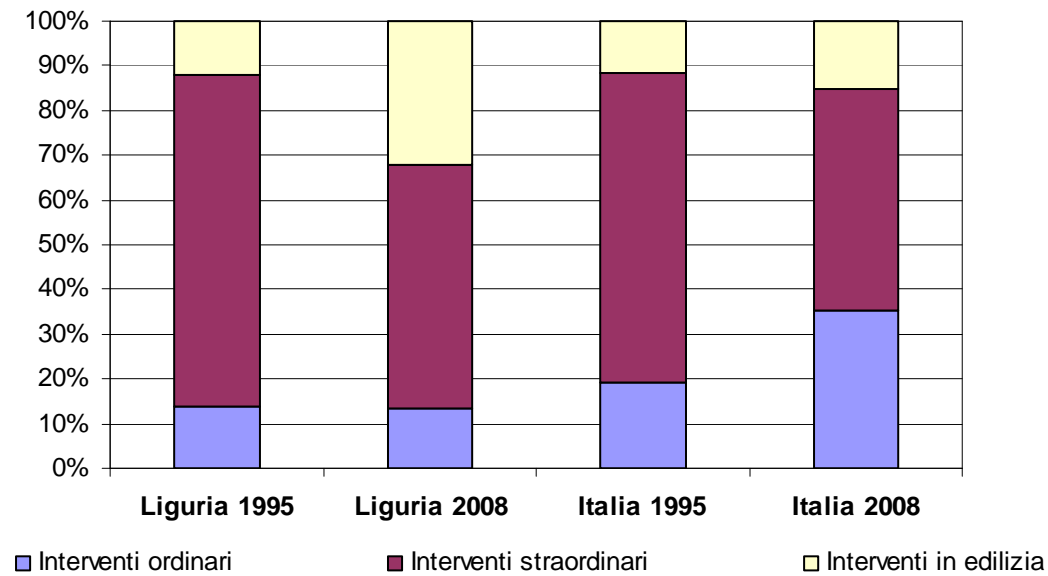
Tipologia di intervento	1995		2008	
	Liguria	Italia	Liguria	Italia
Interventi ordinari	13,8%	19,3%	13,3%	35,4%
Interventi straordinari	74,1%	69,1%	54,4%	49,2%
Interventi in edilizia	12,1%	11,6%	32,3%	15,4%
Totale generale	100,0%	100,0%	100,0%	100,0%

Fonte: Agenzia Liguria Lavoro - O.M.L. - Elaborazioni su dati INPS

**TIPOLOGIA DI INTERVENTO IN LIGURIA
ANNO 2008**



DISTRIBUZIONE % DEGLI INTERVENTI PER TIPOLOGIA 1995/2008



I due settori maggiormente interessati all'erogazione di ore di Cassa Integrazione Guadagni, anche nel 2008, sono il meccanico-metallurgico e il chimico. Rispetto al 1995 nel meccanico-metallurgico diminuisce l'incidenza delle ore di CIG ordinaria e diminuisce quella delle ore di CIG straordinaria, mentre nel settore chimico crescono le ore autorizzate per entrambi gli interventi con un'incidenza maggiore delle ore di CIG straordinaria che passa dallo 0,6% del 1995 al 23,5% del 2008.

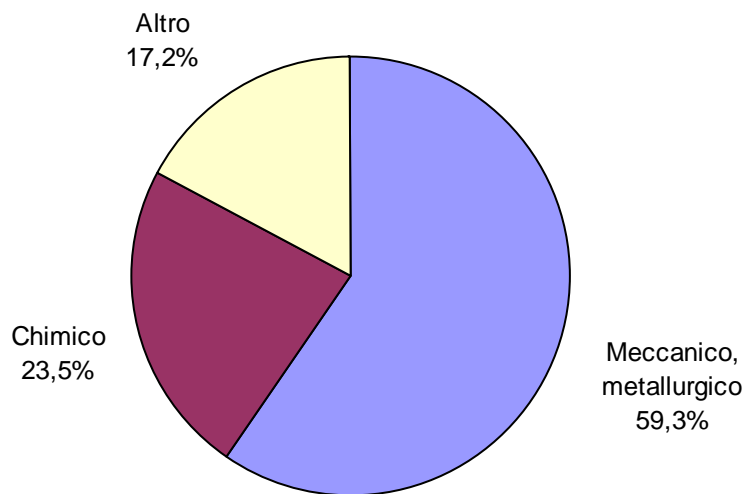
**Tab. 3 - CASSA INTEGRAZIONE GUADAGNI - INTERVENTI ORDINARI E STRAORDINARI
IN LIGURIA PER SETTORE
1995 - 2008**

(valori assoluti in migliaia di ore - valori percentuali)

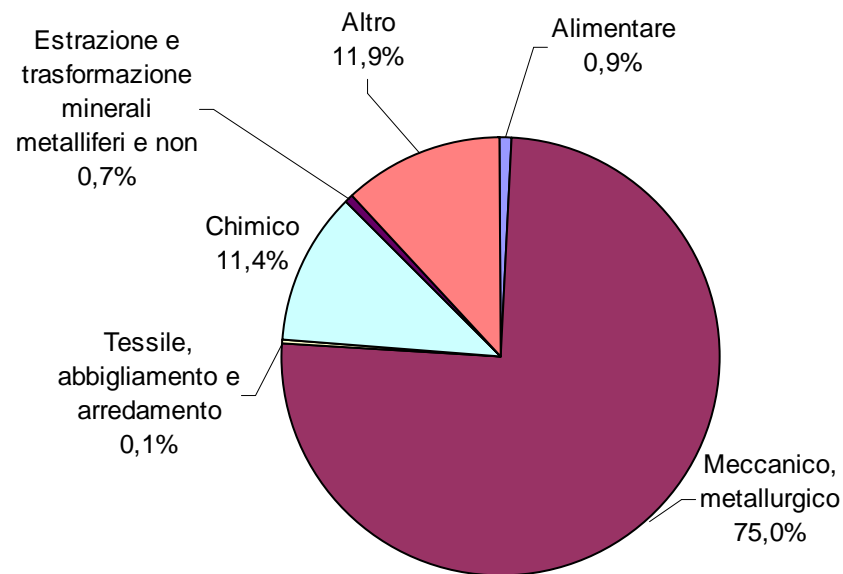
Settori	1995				2008			
	Ordinario		Straordinario		Ordinario		Straordinario	
	V.A.	V.%	V.A.	V.%	V.A.	V.%	V.A.	V.%
Alimentare	52.872	3,0%	43.218	0,5%	5.842	0,9%	-	-
Meccanico, metallurgico	1.084.658	61,3%	7.999.948	84,4%	470.460	75,0%	1.516.000	59,3%
Tessile, abbigliamento e arredamento	33.953	1,9%	84.304	0,9%	620	0,1%	-	-
Chimico	99.482	5,6%	53.724	0,6%	71.286	11,4%	600.096	23,5%
Estrazione e trasformazione minerali metalliferi e non	39.610	2,2%	2.032	0,0%	4.637	0,7%	-	-
Altro	459.593	26,0%	1.298.449	13,7%	74.492	11,9%	439.705	17,2%
Totale	1.770.168	100,0%	9.481.675	100,0%	627.337	100,0%	2.555.801	100,0%

Fonte: Agenzia Liguria Lavoro - O.M.L. - Elaborazioni su dati INPS

INTERVENTI STRAORDINARI



INTERVENTI ORDINARI



Riguardo alle categorie professionali interessate al ricorso alla Cassa Integrazione Guadagni si evidenzia come rispetto al 1995 nel 2008 sia cresciuta l'incidenza degli operai negli interventi in edilizia (+23,4 punti percentuali) e sia diminuita quella degli interventi straordinari (-23,6 punti percentuali). Gli impiegati invece nel 2008 sono concentrati soprattutto negli interventi straordinari, con un incremento di 5,9 punti percentuali rispetto al 1995.

Tab. 4 - CASSA INTEGRAZIONE GUADAGNI - PER TIPOLOGIA DI INTERVENTO E CATEGORIA PROFESSIONALE IN LIGURIA 1995 - 2008

(valori assoluti in migliaia di ore - valori percentuali)

1995						
Tipologia di intervento	Operai		Impiegati		Totale	
	V.A.	V.%	V.A.	V.%	V.A.	V.%
Interventi ordinari	1.465.760	14,2%	304.408	12,4%	1.770.168	13,8%
Interventi straordinari	7.365.235	71,3%	2.116.440	85,9%	9.481.675	74,1%
Interventi in edilizia	1.501.683	14,5%	43.179	1,8%	1.544.862	12,1%
Totale generale	10.332.678	100,0%	2.464.027	100,0%	12.796.705	100,0%

Fonte: Agenzia Liguria Lavoro - O.M.L. - Elaborazioni su dati INPS

2008						
Tipologia di intervento	Operai		Impiegati		Totale	
	V.A.	V.%	V.A.	V.%	V.A.	V.%
Interventi ordinari	574.981	14,4%	52.356	7,3%	627.337	13,3%
Interventi straordinari	1.900.274	47,7%	655.527	91,8%	2.555.801	54,4%
Interventi in edilizia	1.510.774	37,9%	6.046	0,8%	1.516.820	32,3%
Totale generale	3.986.029	100,0%	713.929	100,0%	4.699.958	100,0%

Fonte: Agenzia Liguria Lavoro - O.M.L. - Elaborazioni su dati INPS

Passando ad esaminare la dinamica della Cassa Integrazione nelle province liguri si osserva una generalizzata e consistente flessione in tutte le aree territoriali e per tutti i tipi di intervento con le eccezioni di Imperia e Savona dove in edilizia aumentano le ore autorizzate che si attestano rispettivamente sul 57,7% e sul 61,4%.

Considerando le variazioni complessive della Cassa Integrazione Guadagni, le province che hanno avuto una diminuzione più consistente sono La Spezia con il -79,7% e Genova con il -65,7%.

Tab. 5 - ANDAMENTO DELLA CASSA INTEGRAZIONE GUADAGNI NELLE 4 PROVINCE LIGURI 1995 - 2008

(valori assoluti in migliaia di ore)

Genova				
Tipologia di intervento	1995	2008	Variazioni 2008/95	
			V.A.	V. %
Interventi ordinari	768.740	216.502	-552.238	-71,8%
Interventi straordinari	6.323.880	1.804.467	-4.519.413	-71,5%
Interventi in Edilizia	868.340	707.009	-161.331	-18,6%
Totale generale	7.960.960	2.727.978	-5.232.982	-65,7%
Imperia				
Tipologia di intervento	1995	2008	Variazioni 2008/95	
			V.A.	V. %
Interventi ordinari	22.510	13.911	-8.599	-38,2%
Interventi straordinari	250.119	49.335	-200.784	-80,3%
Interventi in Edilizia	148.383	233.988	85.605	57,7%
Totale generale	421.012	297.234	-123.778	-29,4%
La Spezia				
Tipologia di intervento	1995	2008	Variazioni 2008/95	
			V.A.	V. %
Interventi ordinari	696.673	138.754	-557.919	-80,1%
Interventi straordinari	1.289.103	60.291	-1.228.812	-95,3%
Interventi in Edilizia	341.298	274.178	-67.120	-19,7%
Totale generale	2.327.074	473.223	-1.853.851	-79,7%
Savona				
Tipologia di intervento	1995	2008	Variazioni 2008/95	
			V.A.	V. %
Interventi ordinari	282.165	258.170	-23.995	-8,5%
Interventi straordinari	1.618.573	641.708	-976.865	-60,4%
Interventi in Edilizia	186.841	301.645	114.804	61,4%
Totale generale	2.087.579	1.201.523	-886.056	-42,4%

Fonte: Agenzia Liguria Lavoro - O.M.L. - Elaborazioni su dati INPS

Osservando il peso percentuale per tipo di intervento delle ore richieste a livello regionale si osserva come i diversi territori siano caratterizzati da andamenti differenziati:

- a Genova diminuiscono gli interventi ordinari e per l'edilizia e aumentano quelli straordinari;
- ad Imperia diminuiscono gli interventi straordinari a fronte di un incremento degli interventi per l'edilizia e ordinari;
- a La Spezia diminuiscono tutti i tipi di intervento;
- a Savona invece cresce il peso di tutti gli interventi ed in misura più consistente degli interventi ordinari che aumentano rispetto al 1995 di 25,2 punti percentuali.

**Tab. 6 - CASSA INTEGRAZIONE GUADAGNI - INCIDENZA PERCENTUALE PER TIPO DI INTERVENTO
NELLE QUATTRO PROVINCE LIGURI
1995 - 2008**

(valori percentuali)

	Interventi ordinari		Interventi straordinari		Interventi per l'edilizia	
	1995	2008	1995	2008	1995	2008
Genova	43,4%	34,5%	66,7%	70,6%	56,2%	46,6%
Imperia	1,3%	2,2%	2,6%	1,9%	9,6%	15,4%
La Spezia	39,4%	22,1%	13,6%	2,4%	22,1%	18,1%
Savona	15,9%	41,2%	17,1%	25,1%	12,1%	19,9%
Liguria	100,0%	100,0%	100,0%	100,0%	100,0%	100,0%

Fonte: Agenzia Liguria Lavoro - O.M.L. - Elaborazioni su dati INPS

A livello provinciale evidenziamo alcune peculiarità:

- a **Genova** il settore che fa un maggiore ricorso alla Cassa Integrazione Guadagni è quello “meccanico-metallurgico”, con un aumento dell’incidenza delle ore ordinarie autorizzate che passano dal 65,7% del 1995 all’87% del 2008;
- ad **Imperia** il “meccanico-metallurgico” ha un incremento delle ore di CIG ordinaria che passano dal 23,9% del 1995 al 38,7% del 2008, mentre il comparto “alimentare” in salute nel 1995, nel 2008 sembra risentire di una certa crisi ed infatti l’incidenza delle ore ordinarie autorizzate diventa del 40,4%;
- a **La Spezia** nel 2008 sale l’incidenza della Cig nel “meccanico-metallurgico” in termini di ore ordinarie utilizzate mentre diminuisce quella del settore chimico che dal 10,8% passa all’1,1%;
- a **Savona**, se nel 1995 il “meccanico-metallurgico” era quello che ricorreva maggiormente alla CIG, nel 2008 tale settore prevale in termini di interventi ordinari, mentre le ore straordinarie si concentrano esclusivamente nel “chimico” (93,5%).

Tab. 7ge - CASSA INTEGRAZIONE GUADAGNI - INTERVENTI ORDINARI E STRAORDINARI

A GENOVA PER SETTORE

1995 - 2008

(valori assoluti in migliaia di ore - valori percentuali)

Settori	1995				2008			
	Ordinario		Straordinario		Ordinario		Straordinario	
	V.A.	V.%	V.A.	V.%	V.A.	V.%	V.A.	V.%
Alimentare	12.872	1,7%	21.922	0,3%	222	0,1%	-	-
Meccanico, metallurgico	504.824	65,7%	5.347.674	84,6%	188.447	87,0%	1.516.000	84,0%
Tessile, abbigliamento e arredamento	6.740	0,9%	27.390	0,4%	-	-	-	-
Chimico	15.562	2,0%	44.768	0,7%	2.658	1,2%	-	-
Estrazione e trasformazione minerali metalliferi e non	-	-	2.032	0,0%	124	0,1%	-	-
Altro	228.742	29,8%	880.094	13,9%	25.051	11,6%	288.467	16,0%
Totale	768.740	100,0%	6.323.880	100,0%	216.502	100,0%	1.804.467	100,0%

Fonte: Agenzia Liguria Lavoro - O.M.L. - Elaborazioni su dati INPS

**Tab. 7im - CASSA INTEGRAZIONE GUADAGNI - INTERVENTI ORDINARI E STRAORDINARI
A IMPERIA PER SETTORE
1995 - 2008**

(valori assoluti in migliaia di ore - valori percentuali)

Settori	1995				2008			
	Ordinario		Straordinario		Ordinario		Straordinario	
	V.A.	V.%	V.A.	V.%	V.A.	V.%	V.A.	V.%
Alimentare	-	-	-	-	5.620	40,4%	-	-
Meccanico, metallurgico	5.386	23,9%	2.416	1,0%	5.384	38,7%	-	-
Tessile, abbigliamento e arredamento	585	2,6%	-	-	-	-	-	-
Chimico	-	-	8.956	3,6%	-	-	-	-
Estrazione e trasformazione minerali metalliferi e non	616	2,7%	-	-	922	6,6%	-	-
Altro	15.923	70,7%	238.747	95,5%	1.985	14,3%	49.335	100,0%
Totale	22.510	100,0%	250.119	100,0%	13.911	100,0%	49.335	100,0%

Fonte: Agenzia Liguria Lavoro - O.M.L. - Elaborazioni su dati INPS

**Tab.7sp - CASSA INTEGRAZIONE GUADAGNI - INTERVENTI ORDINARI E STRAORDINARI
A LA SPEZIA PER SETTORE
1995 - 2008**

(valori assoluti in migliaia di ore - valori percentuali)

Settori	1995				2008			
	Ordinario		Straordinario		Ordinario		Straordinario	
	V.A.	V.%	V.A.	V.%	V.A.	V.%	V.A.	V.%
Alimentare	11.291	1,6%	-	-	-	-	-	-
Meccanico, metallurgico	399.714	57,4%	1.177.586	91,3%	125.270	90,3%	-	-
Tessile, abbigliamento e arredamento	23.748	3,4%	56.914	4,4%	620	0,4%	-	-
Chimico	75.584	10,8%	-	0,0%	1.520	1,1%	-	-
Estrazione e trasformazione minerali metalliferi e non	6.400	0,9%	-	0,0%	396	0,3%	-	-
Altro	180.016	25,8%	54.603	4,2%	10.948	7,9%	60.291	100,0%
Totale	696.753	100,0%	1.289.103	100,0%	138.754	100,0%	60.291	100,0%

Fonte: Agenzia Liguria Lavoro - O.M.L. - Elaborazioni su dati INPS

Tab. 7sv- CASSA INTEGRAZIONE GUADAGNI - INTERVENTI ORDINARI E STRAORDINARI

A SAVONA PER SETTORE

1995 - 2008

(valori assoluti in migliaia di ore - valori percentuali)

Settori	1995				2008			
	Ordinario		Straordinario		Ordinario		Straordinario	
	V.A.	V.%	V.A.	V.%	V.A.	V.%	V.A.	V.%
Alimentare	28.709	10,2%	21.296	1,3%	-	-	-	-
Meccanico, metallurgico	174.734	61,9%	1.472.272	91,0%	151.359	58,6%	-	-
Tessile, abbigliamento e arredamento	2.880	1,0%	-	-	-	-	-	-
Chimico	8.336	3,0%	-	-	67.108	-	600.096	93,5%
Estrazione e trasformazione minerali metalliferi e non	32.594	11,6%	-	-	3.195	1,2%	-	-
Altro	34.912	12,4%	125.005	7,7%	36.508	14,1%	41.612	6,5%
Totale	282.165	100,0%	1.618.573	100,0%	258.170	100,0%	641.708	100,0%

Fonte: Agenzia Liguria Lavoro - O.M.L. - Elaborazioni su dati INPS

2. Il semestre (1° semestre 2008 – 1° semestre 2009)

L'andamento della Cassa Integrazione Guadagni nel **primo semestre 2009** evidenzia sia in Liguria che in Italia un aumento delle ore non solo in termini complessivi ma anche per le singole tipologie di intervento.

In Italia l'incremento delle ore di Cig è del 282,3% (+275.360.771 ore), mentre in Liguria, rispetto al corrispondente semestre del 2008, le ore arrivano quasi a raddoppiare con un aumento del 97,2% (+3.049.449 ore).

Esaminando nel dettaglio le diverse tipologie della Cassa Integrazione Guadagni si segnala il vertiginoso aumento degli interventi ordinari che, se in Liguria crescono del 531% (+1.630.556 ore), in Italia arrivano quasi a decuplicare (+805,7% pari a 206.776.024 ore).

La situazione appare preoccupante per tutte le tipologie di intervento considerate, anche se c'è da segnalare come in Liguria, rispetto alle variazioni del I semestre 2007/2008, in edilizia il numero di ore autorizzate diminuisca di 10,8 punti percentuali.

**Tab. 8 - ANDAMENTO DELLA CASSA INTEGRAZIONE GUADAGNI IN LIGURIA E ITALIA
GENNAIO - GIUGNO 2008/2009**

(Valori assoluti in migliaia di ore)

LIGURIA				
Tipologia di intervento	2008	2009	Variazioni 2008/09	
			V.A.	V. %
Interventi ordinari	307.048	1.937.604	1.630.556	531,0%
Interventi straordinari	2.004.971	2.770.494	765.523	38,2%
Interventi in Edilizia	823.927	1.477.297	653.370	79,3%
Totale generale	3.135.946	6.185.395	3.049.449	97,2%
ITALIA				
Tipologia di intervento	2008	2009	Variazioni 2008/09	
			V.A.	V. %
Interventi ordinari	25.663.576	232.439.600	206.776.024	805,7%
Interventi straordinari	52.627.199	102.516.071	49.888.872	94,8%
Interventi in Edilizia	19.255.714	37.951.589	18.695.875	97,1%
Totale generale	97.546.489	372.907.260	275.360.771	282,3%

Fonte: Agenzia Liguria Lavoro - O.M.L. - Elaborazioni su dati INPS

I settori maggiormente interessati dal ricorso alla Cassa Integrazione Guadagni sono “meccanico metallurgico”, “chimico” e “estrazione e trasformazione di minerali e non”.

Rispetto alla distribuzione delle ore autorizzate per settore di attività economica e tipologia di intervento, confrontando i dati del primo semestre 2008 si osserva che tra gli interventi ordinari, nonostante diminuisca il peso del comparto “meccanico, metallurgico”, che passa dal 77,3% al 68,8%, aumentano però le ore autorizzate che salgono del 462% (+1.096.491 ore) e lo stesso avviene per il settore chimico (+277,8% pari a 107.671 ore). Da sottolineare la crescita vertiginosa del settore estrattivo (+154.906 ore).

Nel caso degli interventi straordinari è interessante rilevare come il “meccanico metallurgico” che permane come voce più consistente, aumenta in maniera più contenuta (+11,9% pari a 172.399 ore) rispetto alle ore di Cig ordinaria autorizzate per lo stesso settore, mentre comparti che lo scorso anno erano in salute –“tessile, abbigliamento e arredamento” e “estrazione e trasformazione minerali metalliferi e non”- nel 2009 cominciano ad accusare i pesanti colpi della crisi.

**Tab. 9- CASSA INTEGRAZIONE GUADAGNI - INTERVENTI ORDINARI E STRAORDINARI
IN LIGURIA PER SETTORE
GENNAIO - GIUGNO 2008/2009**

(Valori assoluti in migliaia di ore - valori percentuali)

Settori	2008				2009			
	Ordinario		Straordinario		Ordinario		Straordinario	
	V.A.	V.%	V.A.	V.%	V.A.	V.%	V.A.	V.%
Alimentare	222	0,1%	-	-	13.584	0,7%	-	-
Meccanico, metallurgico	237.349	77,3%	1.452.528	72,4%	1.333.840	68,8%	1.624.927	58,7%
Tessile, abbigliamento e arredamento	620	0,2%	-	-	32.701	1,7%	894	0,0%
Chimico	38.754	12,6%	354.012	17,7%	146.425	7,6%	396.224	14,3%
Estrazione e trasformazione minerali metalliferi e non	1.774	0,6%	-	-	156.680	8,1%	61.752	2,2%
Altro	28.329	9,2%	198.431	9,9%	254.374	13,1%	686.697	24,8%
Totale	307.048	100,0%	2.004.971	100,0%	1.937.604	100,0%	2.770.494	100,0%

Fonte: Agenzia Liguria Lavoro - O.M.L. - Elaborazioni su dati INPS

Le province che destano maggiore preoccupazione sono La Spezia che fa registrare un aumento complessivo delle ore di Cig autorizzate pari a 458,4% e Savona con un aumento del 112,7%. In realtà anche per Genova e Imperia la situazione, seppur migliore, non è certo rosea, con una crescita, rispetto al I semestre del 2008, rispettivamente del 54,8% e del 45,2%.

Gli incrementi di ore autorizzate di Cassa Integrazione Guadagni coinvolgono tutte le province e riguardano anche tutte le tipologie di interventi, ad esclusione degli interventi ordinari ad Imperia che diminuiscono passando dalle 2.360 ore alle 1.232 ore (-47,8%).

Tra le situazioni più critiche rispetto al corrispondente periodo del 2008 si segnalano gli interventi straordinari a La Spezia che crescono di 612.419 ore, gli interventi ordinari a Savona che aumentano di 636.455 ore, seguiti da quelli di Genova anche loro decollati con un +408,2% (pari a 768.978 ore).

**Tab. 10 - ANDAMENTO DELLA CASSA INTEGRAZIONE GUADAGNI
NELLE 4 PROVINCE LIGURI**

GENNAIO - GIUGNO 2008/2009

(Valori assoluti in migliaia di ore)

IMPERIA			
Tipologia di intervento	2008	2009	Variazioni 2008/09
Interventi ordinari	2.360	1.232	-1.128
Interventi straordinari	21.897	25.487	3.590
Interventi in Edilizia	96.819	149.098	52.279
Totale generale	121.076	175.817	54.741
SAVONA			
Tipologia di intervento	2008	2009	Variazioni 2008/09
Interventi ordinari	46.038	682.493	636.455
Interventi straordinari	365.291	382.370	17.079
Interventi in Edilizia	214.460	266.023	51.563
Totale generale	625.789	1.330.886	705.097

Fonte: Agenzia Liguria Lavoro - O.M.L. - Elaborazioni su dati INPS

**Tab. 10a - ANDAMENTO DELLA CASSA INTEGRAZIONE GUADAGNI
NELLE 4 PROVINCE LIGURI
GENNAIO - GIUGNO 2008/2009**
(Valori assoluti in migliaia di ore)

GENOVA			
Tipologia di intervento	2008	2009	Variazioni 2008/09
Interventi ordinari	188.383	957.361	768.978
Interventi straordinari	1.575.740	1.708.175	132.435
Interventi in Edilizia	381.874	655.743	273.869
Totale generale	2.145.997	3.321.279	1.175.282
LA SPEZIA			
Tipologia di intervento	2008	2009	Variazioni 2008/09
Interventi ordinari	70.267	296.518	226.251
Interventi straordinari	42.043	654.462	612.419
Interventi in Edilizia	130.774	406.433	275.659
Totale generale	243.084	1.357.413	1.114.329

Fonte: Agenzia Liguria Lavoro - O.M.L. - Elaborazioni su dati INPS

In sintesi, dai dati relativi alle ore di Cassa Integrazione autorizzate nel I semestre 2009 emerge la difficile situazione economica che sta attraversando l'Italia. La Liguria non fa eccezione e, anche se la variazione complessiva delle ore autorizzate è molto inferiore a quella italiana, segna comunque un preoccupante +97,2% pari a 3.049.449 ore.

Tra l'altro, anche settori che nel periodo di riferimento dello scorso anno godevano di buona salute come "tessile, abbigliamento e arredamento" e "estrazione e trasformazione minerali metalliferi e non", sono passati dalle 0 ore di Cig straordinaria del I semestre 2008 rispettivamente a 894 ore e 61.752 ore nel I semestre 2009.

La crisi infatti in Liguria sembra estendersi, travolgendo anche comparti economici "nuovi" rispetto ai settori che anche tradizionalmente hanno sempre fatto un massiccio ricorso alla Cig –"meccanico e metallurgico" e "chimico"-.

A livello provinciale la situazione più preoccupante è quella di La Spezia e Savona che fanno registrare un aumento complessivo delle ore di Cig autorizzate rispettivamente del +458,4% e del 112,7%, mentre Genova e Imperia mostrano incrementi relativamente più contenuti ma comunque intorno al 50%. L'unica nota di positiva è riferita agli interventi ordinari a Imperia che dal 2008 al 2009 sono diminuiti del 47,8% (-1.128 ore).